

## Vorsorgestiftung des VSV

# Beiträge 2001 in Prozenten des koordinierten Lohnes\*

### BVG-Vorsorge (Pläne ohne Unfalldeckung)

Die Zusammensetzung der aufgeführten Totalbeiträge kann der Aufstellung auf der Rückseite entnommen werden.

Plan	Geschlecht und Alter**		Männer					Frauen				
			18 - 24	25 - 34	35 - 44	45 - 54	55 - 65	18 - 24	25 - 31	32 - 41	42 - 51	52 - 62
BVG-Basisplan (B1)			1,4 %	9,6 %	12,8 %	18,0 %	20,8 %	0,8 %	9,0 %	12,0 %	17,0 %	19,8 %
BVG-Basisplan (B2)			1,7 %	10,2 %	13,9 %	20,2 %	24,1 %	1,4 %	9,8 %	12,8 %	17,8 %	20,4 %
Umhüllender Plan (U1)			15,0 %	15,0 %	15,0 %	15,0 %	15,0 %	15,0 %	15,0 %	15,0 %	15,0 %	15,0 %
Umhüllender Plan (U2)			18,0 %	18,0 %	18,0 %	18,0 %	18,0 %	18,0 %	18,0 %	18,0 %	18,0 %	18,0 %
Umhüllender Plan (U3)			16,0 %	16,0 %	16,0 %	16,0 %	16,0 %	16,0 %	16,0 %	16,0 %	16,0 %	16,0 %


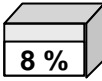
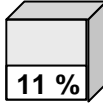


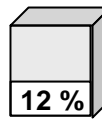

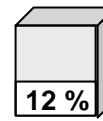
\* Pläne B1/B2: Der gesetzlich zu versichernde Jahreslohn 2001 entspricht jenem Teil des AHV-Lohnes, welcher zwischen Fr. 24'720.-- und Fr. 74'160.-- liegt. Ist der so errechnete versicherte Jahreslohn grösser als Null, aber kleiner als Fr. 3'090.--, so wird er auf diesen Betrag aufgerundet.

Pläne U1/U2/U3: Der versicherte Jahreslohn entspricht dem AHV-pflichtigen Jahreslohn.

\*\* Das massgebende Alter für die Beitragsbestimmung errechnet sich aus der Differenz zwischen Kalenderjahr und Geburtsjahr.



## Zusammensetzung der Totalbeiträge

Pläne			Basispläne B1 und B2					Umhüllende Pläne		
								U1	U2	U3
Beitragskomponenten	Alter Männer		18 - 24	25 - 34	35 - 44	45 - 54	55 - 65	18 - 65	18 - 65	18 - 65
	Alter Frauen		18 - 24	25 - 31	32 - 41	42 - 51	52 - 62	18 - 62	18 - 62	18 - 62
Altersgutschriften										
Versicherung des Teuerungsausgleiches auf Invaliditäts- und Hinterlassenenrenten			(0,2 %)	(0,2 %)	(0,2 %)	(0,2 %)	(0,2 %)	(0,2 %)	(0,2 %)	(0,2 %)
Sondermassnahmen			- **	- **	- **	- **	- **	- **	- **	- **
Sicherheitsfonds			-	*	*	*	*	*	*	*
Verwaltungskosten			*	*	*	*	*	*	*	*
Versicherung des Todesfall- und Invaliditätsrisikos***	B1	Männer	1,4 %	1,6 %	1,8 %	2,0 %	1,8 %			
		Frauen	0,8 %	1,0 %	1,0 %	1,0 %	0,8 %			
	B2	Männer	1,7 %	2,2 %	2,9 %	4,2 %	5,1 %			
		Frauen	1,4 %	1,8 %	1,8 %	1,8 %	1,4 %			
	U-Pläne							3,0 %	3,5 %	4,0 %

\* Diese Beitragskomponenten werden vollumfänglich von der Vorsorgestiftung des VSV getragen.

\*\* Pauschalnachweis; kein zusätzlicher Sondermassnahmenbeitrag.

\*\*\* Die effektiven Prämien für die Versicherung des Todesfall- und Invaliditätsrisikos sind um einiges höher als die oben aufgeführten, von der Vorsorgestiftung des VSV einverlangten Beiträge. Für die Deckung des Unfallrisikos (Pläne für Selbständigerwerbende) werden geringfügig höhere Beiträge erhoben. Auf Anfrage gibt die Durchführungsstelle gerne Auskunft.