

KONSTANZ


Die Stadt zum See



# Konstanz in Zahlen 2007



Hauptamt – Statistik und  
Steuerungsunterstützung



Seit über  
100 Jahren Ihr  
Dienstleister  
in der Region.

Stadtwerte Konstanz GmbH  
Max-Stromeyer-Str. 21-29  
78467 Konstanz

Telefon: 0 75 31 / 803-0  
www.sw.konstanz.de

**STADTWERKE  
KONSTANZ**



## INHALTS- VERZEICHNIS

	Seite
..... Geschichte .....	4
..... <b>Konstanz</b> .....	<b>5</b>
..... Bevölkerung .....	6
..... <b>Wirtschaft</b> .....	<b>8</b>
..... Arbeitsmarkt .....	9
..... <b>Bauen und Wohnen</b> .....	<b>10</b>
..... Umwelt .....	10
..... <b>Soziale Einrichtungen und Gesundheit</b> .....	<b>11</b>
..... Übersichtskarte .....	12
..... <b>Angebote für Kinder und Jugendliche</b> .....	<b>14</b>
..... Wissenschaft, Schule, Bildung .....	14
..... <b>Kultur</b> .....	<b>17</b>
..... Sport u. Freizeit .....	19
..... <b>Verkehr</b> .....	<b>20</b>
..... Städtische Haushaltszahlen .....	21
..... <b>Städtische Stiftungen</b> .....	<b>21</b>
..... Kreuzlingen (Schweiz) .....	22

## WIR ÜBER UNS

Seit vielen Jahren liefert das Hauptamt - Statistik und Steuerungsunterstützung - der Stadt Konstanz vielfältige Informationen und Daten zu allen wichtigen Aspekten des demographischen, sozialen, wirtschaftlichen, kulturellen und politischen Lebens in der Stadt.

Mit dieser Broschüre wird eine aktuelle Übersicht über die wichtigsten statistischen Zahlen und Fakten der Stadt Konstanz gegeben. Zusätzlich wird die Schweizer Nachbarstadt Kreuzlingen in Zahlen vorgestellt.

Die Gegenüberstellung der aktuellen Daten aus dem Jahr 2006 mit den Daten aus dem Jahr 2001 gibt interessante Einblicke in die Veränderungen einer Stadt.

## IMPRESSUM

Internet: [www.statistik.konstanz.de](http://www.statistik.konstanz.de)  
Redaktionsschluss: 5. Juli 2007

Herausgeber:  
Stadt Konstanz, Hauptamt - Statistik und Steuerungsunterstützung  
Kanzleistr. 15, 78462 Konstanz, Tel.: (07531) 900 280 / 900 281 Fax: (07531) 900 12 281  
E-Mail: [Baier@stadt.konstanz.de](mailto:Baier@stadt.konstanz.de)  
E-Mail: [KoehlerM@stadt.konstanz.de](mailto:KoehlerM@stadt.konstanz.de)

Quellen:  
Stadt Konstanz; Statistische Landesamt Baden-Württemberg; Bundesagentur für Arbeit; Kraftfahrtbundesamt; GMA-Gutachten zum Einzelhandel; Angaben der Institutionen und Einrichtungen

Gestaltung  
bbv nuber, Konstanz, [www.bbv-design.com](http://www.bbv-design.com)

- ca. 4 Jh. Römisches Kastell auf dem heutigen Münsterplatz.  
um 525 Konstanz wird im Reisehandbuch des Ostgoten Anarid zum ersten Mal als „Constantia“ erwähnt.
- um 900 Verleihung des Marktrechts.
- 1043 Reichsversammlung mit Kaiser Heinrich III.
- 1153 Kaiser Friedrich Barbarossa hält hier einen Reichstag ab. Der Frieden mit dem lombardischen Städtebund wird von Barbarossa 1183 in Konstanz geschlossen.
- 1192 Konstanz wird „Freie Reichsstadt“
- 1225 Gründung der Spitalstiftung mit dem Heilig Geist Spital auf der Marktstätte
- 1414 Konzil zu Konstanz mit Papstwahl. Prozess, Verurteilung und Verbrennung des böhmischen Reformators Johannes Hus.
- bis 18 Kaiser Maximilian hält einen Reichstag in Konstanz ab.
- 1507 Konstanz verliert die Reichsfreiheit und kommt unter österreichische Herrschaft.
- 1548
- 1779 Goethe besucht Konstanz.
- 1806 Konstanz kommt durch den Frieden von Preßburg zu Baden.
- 1838 Graf Ferdinand von Zeppelin wird in Konstanz geboren.
- 1848 Badische Revolution. Friedrich Hecker fordert in Konstanz die Republik und beginnt seinen Freischärlerzug Richtung Karlsruhe.
- 1853 Vollendung des Münsterturmes.
- 1906 Gründung des Technikums, heute Hochschule für Technik, Wirtschaft und Gestaltung (HTWG).
- 1915 Allmannsdorf wird eingemeindet.
- 1928 Autofähre Staad - Meersburg nimmt ihren Betrieb auf.
- 1934 Wollmatingen wird eingemeindet.
- 1945 Konstanz wird von französischen Truppen besetzt.
- 1966 Gründung der Universität Konstanz.
- 1971 Litzelstetten wird eingemeindet.
- 1975 Dingelsdorf u. Dettingen-Wallhausen werden eingemeindet.
- 1978 Abzug der französischen Garnison.
- 1979 Eröffnung des Thermalbades.
- 1980 Die zweite Rheinbrücke wird befahrbar.
- 1982 Die historische Altstadt wird unter Denkmalschutz gestellt.
- 1991 Geh- und Radwegbrücke über den Rhein fertiggestellt.
- 1994 Start für die Bodensee-S-Bahn „Seehas“ mit Eröffnung des Bahnhofes Wollmatingen.
- 2000 Eröffnung des Zollhofs - Grenzübergang Konstanz-Autobahn
- 2003 Übernahme der Bodensee-Schiffsbetriebe (BSB) durch die Stadtwerke Konstanz GmbH.
- 2004 Eröffnung des LAGO Centers.
- 2005 Eröffnung der Katamaran-Verbindung Konstanz - Friedrichshafen.
- 2006 Abbau des Grenzzauns zwischen Konstanz und Kreuzlingen (Klein Venedig).
- 2007 Einweihung der weltweit einzigen Kunstgrenze zwischen Konstanz und Kreuzlingen (Klein Venedig).  
Eröffnung der Bodensee-Therme.

## Oberbürgermeister und Beigeordnete

### Oberbürgermeister Horst Frank (seit 1996)

Vorsitzender Gemeinderat, Leiter Gesamtverwaltung  
Organisation, Personal, Presse, Finanzen, Recht, Wirtschaft

### Bürgermeister Claus Boldt (1. Beigeordneter seit 2005)

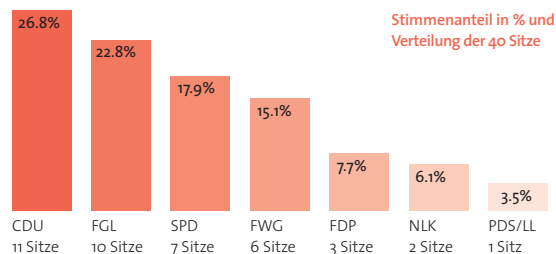
Soziales, Kultur, Sport, Gesundheit

### Bürgermeister Kurt Werner (2. Beigeordneter seit 2006)

Technische Ämter, Eigenbetriebe

## Ergebnis der Gemeinderatswahl am 13. Juni 2004

### Sitzverteilung



## Städtepartnerschaften

- 1960 Fontainebleau/Frankreich (23.000 Einw.)  
1983 Richmond/Großbritannien (52.000 Einw.)  
1984 Tabor/Tschechien (37.000 Einw.)  
1986 Lodi/Italien (45.000 Einw.)

## Städtebegegnungen

- 2000 Projektpartnerschaft mit Pancevo/Serbien (127.000 Einw.)  
2004 Verbindung mit Suzhou/China (2.1 Mio Einw.)  
2005 Projektpartnerschaft Nias/Indonesien (30.000 Einw.)

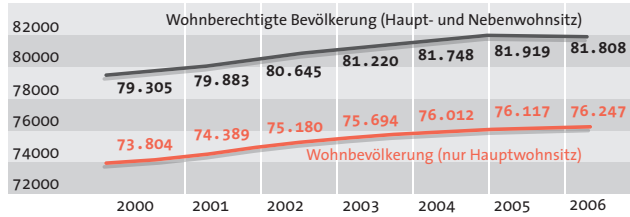
## Geographische Angaben

Geographische Lage (Konstanzer Münster)	47°, 39', 52" nördliche Breite 9°, 10', 35" östliche Länge
Größte Ausdehnung	Nord-Süd = 12 km; Ost-West = 10 km
Gesamte Uferlänge	34 km
Tiefster Punkt über NN: Bodensee (Mittelwasserstand)	395 m
Höchster Punkt über NN: Rohnhauser Hof (Dettlingen)	570 m

## Stadtgebiet nach Flächennutzung (in qkm)

	2001	2006
Fläche insgesamt (ohne Tägermoos) (CH)	54,1	54,1
darunter		
Landwirtschafts- und Waldflächen	35,3	36,0
Gebäude und Freiflächen, Betriebsflächen	10,2	10,3
Verkehrsflächen	4,2	4,4
Erholungsflächen	1,9	1,8
Wasserflächen	1,3	1,3
Fläche im Tägermoos (CH)	1,5	1,5

### Bevölkerungsentwicklung seit 2000



#### Wohnberechtigte (Haupt- und Nebenwohnsitz)

	2001	2006
<b>Insgesamt</b>	<b>79.883</b>	<b>81.808</b>
davon		
Männer	41.323	42.713
Frauen	38.560	39.095

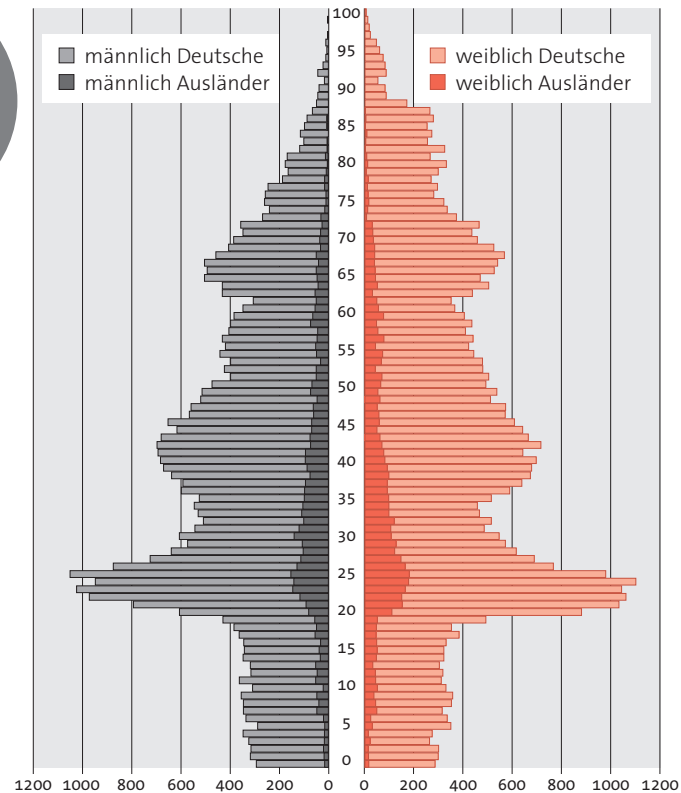
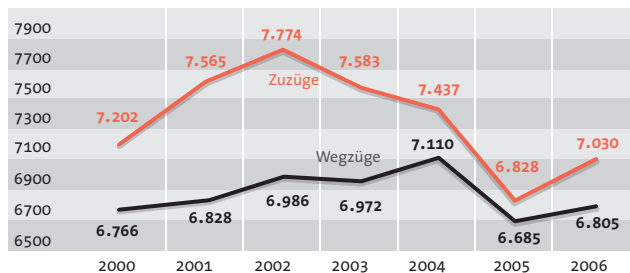
#### Wohnberechtigte nach Staatsangehörigkeit

	2001	2006
Deutsche	69.606	72.007
Ausländer	10.277	9.801
darunter		
Europa	8.403	7.958
davon		
Italien	1.852	1.598
Türkei	1.540	1.351
Asien	1.063	1.078
Amerika	370	373
Afrika	411	346

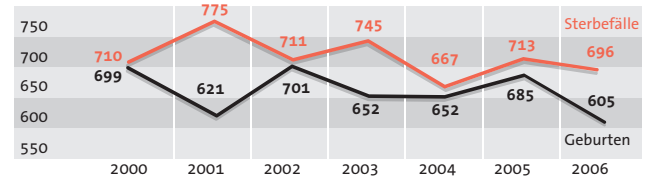
#### Wohnberechtigte (Haupt- u. Nebenwohnsitz)

	2001	2006
Unter 15 Jahre	9.326 11,7%	9.743 11,9%
15 bis unter 18 Jahre	2.574 3,2%	2.078 2,5%
18 bis unter 25 Jahre	9.879 12,4%	11.155 13,6%
25 bis unter 40 Jahre	21.084 26,4%	18.834 23,0%
40 bis unter 65 Jahre	24.303 30,4%	25.218 30,8%
65 Jahre und älter	12.717 15,9%	14.780 18,1%

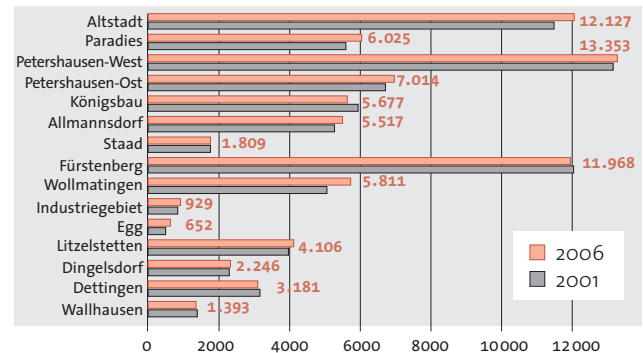
### Zu- und Wegzüge in der Stadt Konstanz 2000 bis 2006



### Natürliche Bevölkerungsbewegung in Konstanz von 2000 bis 2006



### Wohnberechtigte Bevölkerung (Haupt- und Nebenwohnsitz) nach Stadtteilen 2001 und 2006



Betriebe nach Wirtschaftszeigen	2003	2006
<b>Betriebe insgesamt</b>	<b>3.561</b>	<b>3.884</b>
Verarbeitendes Gewerbe	285	288
Baugewerbe	229	244
Handel; Instandh. u. Rep. v. Kfz u. Gebrauchsgütern	790	856
Gastgewerbe	319	364
Verkehr u. Nachrichtenübermittlung	110	113
Grundst., Wohnungswesen, Vermietung bewegl. Sachen usw.	1.027	1.138
Gesundheits-, Veterinär- u. Sozialwesen	327	350
Erbrg. v.sonst. öffentl. u. persönl. Dienstleistg.	341	384
sonstige	133	147

Umsatz (Steuerbarer Umsatz in Mio. Euro)	2003	2006
<b>Umsatz insgesamt</b>	<b>2.688,9</b>	<b>3.094,4</b>
darunter		
Verarbeitendes Gewerbe	1.176,7	1.658,0
Handel; Instandh. u. Rep. v. Kfz u. Gebrauchsgütern	606,5	621,4

Einzelhandel	Betriebe	Verk.- fläche (qm)	Brutto- Umsatz (Mio Euro)
<small>(GMA Einzelhandelsbefragung 2005, ca. Werte)</small>			
Einzelhandelsbetriebe insgesamt	753	151.520	548,5
darunter Nahrungs- und Genussmittel	168	26.880	140,2

Weinbau	2001	2006
Spitalkellerei Konstanz Älteste Stiftungskellerei Deutschland (seit 1225) mit althistorischem Weinkeller u. Weinprobesaal Ges. Ertragsfläche (Ar) in Konstanz u. Meersburg Erntemenge (Liter)	1.901 130.000	1.901 85.000

Tourismus	2001	2006	
Hotels, Gasthöfe und Sonstige (ohne Camping- plätze)			
Beherbergungsbetriebe	jeweils Juli	45	44
Betten	jeweils Juli	2.216	2.262
Übernachtungen		396.489	423.047
Camping			
Campingplätze	jeweils Juli	5	5
Schlafgelegenheiten	jeweils Juli	k.A.	1.884
Übernachtungen		67.569	62.099

**Technologiezentrum Konstanz:** Gründerzentrum und Forum für innovative und technologieorientierte Jungunternehmen - 36 Firmen mit 120 Arbeitsplätzen

**IHK Industrie- und Handelskammer Hochrhein-Bodensee** mit Hauptsitz in Konstanz. Der Bezirk umfasst die Landkreise Konstanz, Waldshut und Lörrach.

Insgesamt betreut die IHK Hochrhein-Bodensee 31.788 Mitgliedsunternehmen mit 6.537 Ausbildungsverhältnissen.

**Handwerkskammer Konstanz:** Zum Kammerbezirk gehören 5 Landkreise, 11.228 Betriebe, ca. 80.000 Beschäftigte und 5.224 Lehrlinge.

Sozialversicherungspflichtig Beschäftigte	2001	2006
<b>am Wohnort</b>	<b>23.096</b>	<b>21.859</b>
darunter Berufsauspendler	5.007	5.220
<b>am Arbeitsort</b>	<b>27.232</b>	<b>26.350</b>
darunter Berufseinpender	9.116	9.726
davon im		
Produzierenden Gewerbe	7.910	7.266
in %	29,0%	27,6%
Handel, Gastgewerbe und Verkehr	6.715	7.062
in %	24,7%	26,8%
Sonstige Dienstleistungen	12.351	11.771
in %	45,4%	44,7%

Sozialvers.-pflichtig Beschäftigte nach Alter	2001	2006
am Arbeitsort		
unter 25 Jahren	3.535	3.372
25 bis 45 Jahre	15.475	14.089
45 und mehr Jahre	8.222	8.889

Arbeitslose Stadt Konstanz (jeweils Juni)	2001	insg	2006 SGB III	2006 SGB II
<b>zusammen</b>	<b>1.950</b>	<b>2.417</b>	<b>925</b>	<b>1.492</b>
Männer	1.109	1.284	476	808
Frauen	841	1.133	449	684
Deutsche	1.563	1.898	770	1.128
Ausländer	387	517	154	363
unter 20 Jahre	46	61	14	47
55 Jahre und älter	427	330	153	177
Langzeitarbeitslose	543	857	200	657

SGB III = Arbeitsförderung; SGB II = Grundsicherung für Arbeitssuchende

Arbeitsagentur- Geschäftsstelle Konstanz (Konstanz, Allensbach, Reichenau)	2001	2006
Arbeitslose (Jahresdurchschnitt)	2.337	2.779
Arbeitslosenquote (Jahresdurchschnitt)	5,3%	6,0%

Bauen und Wohnen		2001	2006
Baufertigstellungen			
Wohnungsbau	Wohnungen	261	353
	Wohnfläche in qm	24.578	37.386
Nichtwohngeb.	Gebäude	19	14
	Nutzfläche in qm	31.544	8.508
Wohnungsbestand			
Wohngebäude		9.513	9.817
Wohnungen		39.641	40.743
Belegungsdichte (Einw. je Whg)		2,0	2,0

Neubaubereiche (in Bebauung bzw. in Planung)		Wohneinh.	Bebauung ab
insgesamt		5.350	
darunter			
Petershauser Bahnhof		700	ca. 2009
Schmidtenbühl		200	ca. 2009
Stadt am Seerhein		250	2004
Zergle I		115	2004
Zergle II		95	2007

Hinweis: die ortsübliche Vergleichsmiete für ihre Wohnung finden Sie im Online-Mietspiegel unter [www.mieten-berechner.de/konstanz07/](http://www.mieten-berechner.de/konstanz07/)

Klimadaten		2006	
Lufttemperatur Jahresmittel (in °C)		9,2	
Höchste Lufttemperatur (mittl. tägl. Max in °C)		13,6	
Niedrigste Lufttemperatur (mittl. tägl. Min in °C)		5,6	
Niederschlagsmenge (mittlere in mm)		849	
Sonnenscheindauer (im Jahr)		1.640,2	
Luftwerte	Grenzwert	2001	2006
Belastung der Luft mit			
Stickstoffdioxid NO <sub>2</sub> (in JM <sub>W</sub> µg/m <sup>3</sup> )	40	23	21
Ozon (in JM <sub>W</sub> µg/m <sup>3</sup> )		48	49
Schwebstaub PM <sub>10</sub>			
Jahresmittelwert (µg/m <sup>3</sup> )	40	20	24
max. Tagesmittelwert (mit β-Abs.)		84	144
Tagesmittelwert >50 µg/m <sup>3</sup> pro Tag (Anzahl Tage)	35	4	30

Energie- und Wasserverkauf Stadtwerke (Konstanz + fremde Versorgungsbetriebe)	2001	2006
Stromverkauf in Mio. kWh	286	271
Gasverkauf in Mio. kWh	914	871
Wasserverkauf in Mio. m <sup>3</sup>	5	5

Trinkwasser	2001	2006
Wasserentnahme Bodensee (in Mio. m <sup>3</sup> )	5,6	5,3
Durchschnittl. Verbrauch pro Einwohner (in Liter)	110	109

Abwasser	2001	2006
in Kläranlage behandelte		
Schmutzwassermenge (in m <sup>3</sup> /a)	13.328.340	11.010.225
angeschlossene Einwohnerwerte(EW)	163.785	168.169
Reinigungsleistung bez. auf organische Verschmutzung (in %)	93,8	96,1
Reinigungsleistung bezogen auf die Phosphorelimination (in %)	96,5	97,5

**EW** = Einwohner + in Einwohneräquivalente umgerechnete Schmutzfrachten aus Touristik, Gewerbe und Industrie

Hinweis: an die Zentralkläranlage Konstanz sind auch die Gemeinden Allensbach, Reichenau und Kreuzlingen (Schweiz) angeschlossen.

Müll und Wertstoffmenge	2001		2006	
	insg in t	je Einw. in kg	insg in t	je Einw. in kg
Restmüll incl. Gewerbe	11.236,8	143,1	10.964,5	135,0
Biomüll	8.657,9	110,3	7.496,5	92,3
Glas	2.569,2	32,7	2.276,1	28,0
Papier	5.876,6	74,9	6.942,5	85,5
Grünabfälle	763,6	9,8	811,5	10,0
Gelbe Säcke / Dosen	1.866,5	23,8	2.034,1	25,1

Dienste und Einrichtungen der Altenhilfe (Anzahl)	2001	2006
Altenpflegeheime	8	9
Anzahl Plätze	529	604
Seniorenzentrum	1	1
Pflegedienste	18	15
Tages- und Kurzzeitpflege	7	11

Kliniken und Rehabilitationseinrichtungen (Betten)	2001	2006
Klinikum Konstanz	425	425
Vincentius Krankenhaus, Orthopäd. Fachklinik	109	109
Kliniken Schmieder Rehabilitationsklinik	192	192
Herz-Zentrum Bodensee II, Privatklinik	66	66

Ärzte und Apotheken (Anzahl)	2001	2006
Zugelassene Kassenärzte	171	207
davon Allgemeinmediziner und praktische Ärzte	38	56
Gebietsärzte (Fachärzte)	133	151
Zugelassene Zahnärzte	77	76
Apotheken	23	26



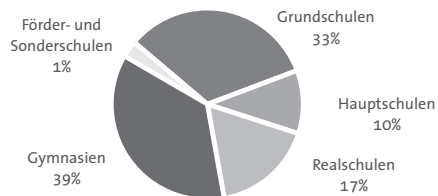


Kinderbetreuung (Plätze)	2001	2006
Kindergärten und Kindertagesstätten	1.926	1.903
Kinderhäuser (von 2-10 Jahren)	460	460
Sondereinrichtungen	166	166
Schülerhorte, Pädagogischer Mittagstisch	93	117
Krippen	26	102
Elterninitiativen und Spielgruppen	285	329

Einrichtungen der Kinder- und Jugendarbeit (Anzahl)	2001	2006
Kinderkulturzentrum	1	1
Stadtteilorientierte Kinder- und Schülertreffs	2	2
Jugendzentrum	1	1
Stadtteilorientierte Jugendeinrichtungen	3	3
Jugendkulturtreff	1	1
Schule für Erziehungshilfe	1	1
Stadtteilzentren		
Treffpunkt Petershausen, Treffpunkt Cherisy	2	2

Ausgaben / Zuschüsse (Ansatz in Mio. Euro)	2006
Ausgaben städt. Kindertageseinrichtungen	3,42
Personalkosten- und Mietzuschüsse an nicht städtische Einrichtungen	7,54
Ausgaben städt. Einr. der Kinder u. Jugendarbeit	1,20
Zuschüsse an Einrichtungen der Kinder u. Jugendarbeit Freier Träger	0,18
<b>Investitionskostenzuschüsse (Ansatz)</b> Kinderhäuser, Kindergärten und Kindertagesstätten und Einr. der Kinder und Jugendarbeit	0,49

### SchülerInnen auf allgemeinbildenden städt. Schulen 2006



Allgemeinbildende Schulen (städtische Schulen)	2001		2006	
	Schulen	Schüler	Schulen	Schüler
Grundschulen	12	2.572	11	2.694
Hauptschulen	5	1.010	6	855
Realschulen	3	1.402	3	1.400
Gymnasien	4	2.695	4	3.114
Förder- und Sonderschulen	1	97	1	93
<b>insgesamt</b>	<b>25</b>	<b>7.776</b>	<b>25</b>	<b>8.156</b>

Vorschulische Einrichtungen	2001		2006	
	Anzahl	Schüler	Anzahl	Schüler
Sonderschulkindergarten für Sprachbehinderte	1	22	1	19
Grundschulförderklassen	1	40	1	34

### Schulen mit Ganztagesangeboten 2006/07

10 Grundschulen mit Kernzeitenbetreuung, mit Mittagessen, z.T. Nachmittagsbetreuung  
 1 Ganztagesgrundschule, mit Mittagessen  
 2 Ganztageshauptschulen, mit Mittagessen  
 1 Ganztagesrealschule ab Schuljahr 2007/08 mit Mittagessen (Klassen 5/6)  
 3 Gymnasien mit offenen, ganztägigen Angeboten, derzeit Mittagessen extern  
 1 Schulverbund (HS,RS,GYM) mit Ganztagesangebot mit Mittagessen (Klassen 5/6)  
 1 Schulverbund (HS,RS) mit offenen, ganztägigen Angeboten, Mittagessen extern

Ausgaben Schulen Jahresrechnungsergeb. Einzelplan 2	2001		2005	
	in Mio. Euro	pro SchülerIn	in Mio. Euro	pro SchülerIn
Verwaltungshaushalt	9,66	1.231,96	10,68	1.300,41
Vermögenshaushalt	0,88	111,93	4,01	488,93
<b>gesamt</b>	<b>10,53</b>	<b>1.343,89</b>	<b>14,69</b>	<b>1.789,34</b>

Gewerbliche Schulen: Zeppelin-Gewerbeschule (SchülerInnen)	2001	2006
Technisches Gymnasium	157	160
Fachschulen. Kollegs u.a.	242	224
Teilzeitschulen	1040	967

Kaufmännische Schulen: Wessenbergschule (SchülerInnen)	2001	2006
Wirtschaftsgymnasium	184	176
Kaufmännische Berufsschule	359	500
Berufsfachschule, -kolleg, Berufsvorbereitungsjahr	213	253

Universität Konstanz	2001/02	2006/07
Studierende	<b>7.981</b>	<b>10.076</b>
darunter ausländische Studierende	1.067	1.357
Fachbereiche:		
Mathematisch-Naturwiss. Sektion	2.218	2.568
Geisteswissenschaftliche Sektion	2.268	3.838
Rechts-, Wirtschafts- und Verwaltungswissenschaftliche Sektion	3.495	3.670



Hochschule für Technik, Wirtschaft und Gestaltung (HTWG)	2001/02	2006/07
Studierende darunter ausländische Studierende (ohne Ausländerstudienkolleg)	3.109 400	3.545 426
Fakultäten: Architektur und Gestaltung; Bauingenieurwesen; Elektrotechnik u. Informationstechnik; Informatik; Maschinenbau; Wirtschafts- und Soz.wissensch.		
Pädagogische Hochschule Thurgau (PHTG) in Kreuzlingen/Schweiz (seit 2003)		2006
Studierende Studiengänge: Vorschule; Primarstufe; Lehramt für Gymnasien		360
Volkshochschule Konstanz-Singen e.V.	2001	2006
TeilnehmerInnen insgesamt davon in Konstanz	21.650 8.970	33.000 18.006
Musikschule e.V.	2001	2006
SchülerInnen	1.084	1.220
IHK Fortbildung in Konstanz (TeilnehmerInnen)	2001	2006
Ausbilder-Eignungsprüfung (AEVO)	88	63
Technischer Betriebswirt	20	32
Fachkaufmann	15	42
Fachwirt	0	123
Meister	40	75
<b>insgesamt</b>	<b>163</b>	<b>335</b>
Handwerkskammer (Gewerbeakademie)	2001	2006
Kurse TeilnehmerInnen	205 2.673	310 3.974
Stadtbücherei	2001	2006
Medienbestand Ausleihen Aktive LeserInnen	92.341 330.729 9.020	95.319 372.407 10.326
Universitätsbibliothek	2001	2006
Medienbestand Zeitschriften (lfd. gehalten) davon elektronisch Ausleihen Aktive BenutzerInnen	1.987.400 4.817 877 647.033 13.259	2.081.050 26.371 20.483 611.382 15.893

Bibliothek der HTWG	2001	2006		
Medienbestand Ausleihen Eingetragene LeserInnen Zeitschriften (lfd. gehaltene)	88.000 107.000 4.670 224	81.723 108.254 4.060 238		
Suso-Bibliothek	2001	2006		
Medienbestand	24.100	24.600		
Stadtarchiv	2001	2006		
Einzelbenutzung	916	1.175		
Kulturzentrum am Münster	2001	2006		
BesucherInnen von Stadtbücherei, Ausstellungen, Veranstaltungen u. a.	211.112	287.679		
Kulturzentrum Kg e.V.	2001	2006	2001	2006
		Besucher	Veranstaltungen	
	11.782	15.493	150	148
Kulturladen e.V.	2001	2006	2001	2006
		Besucher	Veranstaltungen	
	33.920	21.138	160	124
Museen (BesucherInnen)	2001	2006		
Rosgartenmuseum Wessenberg-Galerie Naturmuseum (Kooperation mit Sealife-Centre) inklusive Veranstaltungen Hus-Museum	geschl. 14.722 212.813 k.A.	32.951 13.013 240.885 15.081		

Die Städtischen Museen bieten ein breites kunst-, kultur- und naturgeschichtliches Spektrum: Das Rosgartenmuseum im geheimnisvollen alten Zunfthaus „Zum Rosgarten“ gehört mit seinen überragenden kultur- und kunstgeschichtlichen Beständen zu den wichtigsten Museen der Bodensee-region. Die Städtische Wessenberg-Galerie bietet jährlich mehrere Ausstellungen und Präsentationen aus der eigenen Sammlung, deren Bestände bedeutende Namen vom Barock bis zur Moderne umfassen. Das Bodensee-Naturmuseum präsentiert in Kooperation mit dem Sealife-Centre die einzigartige Flora und Fauna der Bodensee- und Voralpen-landschaft. Das historische Hus-Haus erinnert an den Feuertod des böhmischen Reformators Johannes Hus während des „Konstanzer Kirchenkonzils“ von 1414-1418.

**Stadttheater Konstanz (seit 1607)**

Schauspielhaus mit integriertem Jungen Theater

**Angebote:**

Abonnement-Programm mit 8 - 10 Inszenierungen, sowie ein Abonnement in Zusammenarbeit mit der Südwestdeutschen Philharmonie Konstanz

Studio-Inszenierungen; Kinder- und Jugendtheater; Erzähltheater für Kinder, Jugendliche und Erwachsene; Sommertheater in Überlingen; Theaterpädagogik:

Jugendclub, Workshops für versch. Zielgruppen, etc. (musikalische) Sonderproduktionen und Festivals

**Spielstätten**

Stadttheater: Großes Haus, 400 Plätze; Foyer: bis zu 150 Plätze; Werkstatt Inselgasse: Studiobühne, bis zu 99 Plätze; Spiegelhalle: Halle mit variabler Platzzahl (bis zu 180); Dachboden: 50 Plätze; Überlingen: „Kapuziner“ und sonstige Spielstätten (im Rahmen des Sommertheaters)

	2001/02	2005/06
Anzahl der Neuinszenierungen der Spielzeit:	25	27
Anzahl der Vorstellungen / Veranstaltungen in der Spielzeit	605	687
Zahl der Besucher in der Spielzeit	94.506	81.021
Personal lt. HH-Plan (Stellen)	88,2	86,9

[www.philharmonie-konstanz.de](http://www.philharmonie-konstanz.de)

**Das größte Verbrechen eines  
Musikers ist es, Noten zu spielen,  
statt Musik zu machen.**

(Isaac Stern)

**Wir machen Musik!**

**Klassik.  
Neu.**

**Eigene Einnahmen (in Mio Euro)**

	2001	2005
im Rechnungsjahr ohne Zuschüsse	0,90	0,80
Deckung der Gesamtausgaben durch eigene Einnahmen	14,63%	13,81%
Gesamtausgaben / Jahresbudget in Mio. Euro	6,09	5,84
laufender Landeszuschuss	1,52	1,48
laufender kommunaler Zuschuss	3,49	3,36
sonstige Zuschüsse	0,18	0,20

**Kino (2006)**

	Anzahl	Plätze
	3	1.902

**Südwestdeutsche Philharmonie (Spielzeit)**

	2000/01	2005/06
--	---------	---------

(ehemals „Bodenseesymphonieorchester“)  
Eigenbetrieb der Stadt Konstanz, gegründet 1932

Musikerplanstellen	58,5	61,25
Verwaltungsplanstellen	7	9
Konzerte in der Saison	97	121
Konzertbesucher gesamt	69.610	80.832
Abonnenten	2.118	1.983
Jahresbudget in Mio. Euro	4,09	4,80
davon lfd. kommunaler Zuschuss in Mio. Euro	1,60	1,98
davon laufender Landeszuschuss in Mio. Euro	1,40	1,62
Eigenerlösanteil	24%	24%

Chefdirigent: Vassilis Christopoulos (seit 2005)  
Intendant: Christian Lorenz (seit 2003)

**Sportvereine**

	2001	2006
Anzahl Mitglieder	k.A.	95
davon Jugendliche	28.526	32.364
	7.840	9.811

**Sportanlagen**

2 Beachsportanlagen, 12 Beachvolleyballfelder, Bodenseestadion (ca. 30.000 Plätze), 11 Fitnessstudios, 1 Golfplatz, 1 Großsporthalle, 8 Gymnastikhallen, 4 Leichtathletikanlagen, 1 Hockeyplatz, 6 Mehrzweckhallen, 3 Minigolfanlagen, 3 Reitsportanlagen, 1 Rollschuhplatz, 2 Schießsportanlagen, 6 Skate-Anlagen, 2 Sporthallen, 2 Sportpfade, 27 Sportplätze und Kleinspielfelder, 72 Tennisplätze (davon 16 Hallenplätze), 19 Turnhallen, Universitätssportanlage

Bäder (BesucherInnen)	2001	2006
Bodensee- Therme	292.797	geschl.
Kur- und Hallenbad, Rheinstrandbad	77.877	83.428
Schwaketenbad	135.286	210.533
Seefreibad Dingelsdorf	30.800	42.400
Seefreibad Horn	140.000	215.000
Seefreibad Litzelstetten	37.090	23.300
Seefreibad Wallhausen	49.400	65.500
<b>Insgesamt</b>	<b>763.250</b>	<b>640.161</b>

Verkehrsnetz (km)	2001	2006
Straßennetz	221	227
Radwege	66	69

Kraftfahrzeugbestand	2001	2006
PKW je 1.000 Einwohner	426	427
Personenkraftwagen	34.063	34.971
Nutzfahrzeuge	2.653	2.143
Krafträder	3.628	3.978

Parkmöglichkeiten in Konstanz (Plätze)	2001	2006
Parkhäuser im Zentrum	932	1.652
in Petershausen-West	360	494
Parkplätze im Zentrum	770	770

#### Stadtwerke – Verkehrsbetriebe

Bus	2001	2006
Omnibusbestand	57	52
Beförderte Personen (in Mio.)	10,4	10,3
Buslinien	15	14

Fähre	2001	2006
Fährschiffe (*1 Reserveschiff)	7*	6
Beförderte Personen (in Mio.)	5,3	5,1
Beförderte Pkw und Nutzfahrzeuge (in Mio.)	1,7	1,7
Motor- und Fahrräder (in Tsd.)	476	448

Bodensee-Schiffsbetriebe – BSB	2001	2006
Fahrgäste (in Mio.)	3,0	2,3
Kilometerleistung	343.075	324.775

Katamaran-Reederei Bodensee GmbH	2006
Katamaranbestand	2
Fahrgäste	320.892

Städtischer Kernhaushalt / Wirtschaftspläne (in Mio. Euro)	2002	2007
Kernhaushalt (Schulen, Kindergärten, Kultur, Sport, Soziale Einrichtungen u.a.)	180,92	199,54
Verwaltungshaushalt	153,44	177,47
Vermögenshaushalt	27,48	22,07

#### Umsatzerlöse

Entsorgungsbetriebe EBK (Abwasser, Müll)	36,81	36,77
Technische Betriebe TBK (Straßenunterhaltung, Straßenreinigung, Grünflächen, Kinderspielflächen, Winterdienst)	10,59	12,45
Stadtwerke GmbH (Busbetrieb, Fähre, Strom, Gas, Wasser)	91,79	99,36
Wobak GmbH (Städtische Wohnungsbau-gesellschaft)	25,85	37,90

Spitalstiftung Konstanz	2002	2007
Spitalstiftung (Klinikum, Altenheime, Weinbau) in Mio Euro	75,21	82,98

Die Spitalstiftung Konstanz blickt auf eine über 780-jährige Geschichte zurück, die mit der Gründung des Heilig Geist Spitals auf der Marktstätte im Jahr 1225 begann.

Schwerpunkt der Arbeit ist die Betreuung alter und kranker Menschen.

Zur Spitalstiftung Konstanz zählen heute u.a. das Klinikum, mehrere Altenheime, ambulanter Pflegedienst, die Spitalkellerei sowie die orthopädische Fachklinik Vicentius-Krankenhaus AG und die Beteiligung am Krankenhaus Stockach GmbH.

Wessenberg'sche Vermächtnisstiftung	2001	2006
Verwaltungs- und Vermögenshaushalt (Ausgaben in Mio Euro)	1,15	1,35

Die Wessenberg'sche Vermächtnisstiftung hat die Aufgabe erziehungsbedürftigen Kindern und Jugendlichen in teilstationären Einrichtungen Hilfe zu gewähren. Hierzu betreibt die Stiftung das „Sozialzentrum von Wessenberg“.

## Kreuzlingen

Die Schweizer Nachbarstadt Kreuzlingen ist die zweitgrösste Stadt des Kantons Thurgau und gleichzeitig die grösste Schweizer Stadt am Bodensee. Die beiden Grenzstädte Konstanz und Kreuzlingen haben zusammen rund 100.000 Einwohnern.

Stadtfläche (qkm): 11,79

### Stadttrat:

**Andreas Netzle, Stadtammann**

(Verwaltung, Finanzen,  
Kommunikation)

**Renato Canal, Vize-Stadtammann**

(Soziales)

**David Blatter**

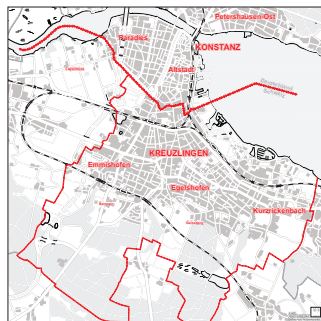
(Dienste)

**Michael Dörflinger**

(Bau)

**Dorena Raggenbass**

(Freizeit)



Wohnbevölkerung	2001	2006
-----------------	------	------

insgesamt	16.804	17.722
Ausländer	6.922	7.982
darunter Deutsche	1.548	2.788

Alterstruktur der Wohnbevölkerung in Kreuzlingen am 31.12.2006	absolut	in Prozent
---	---------	------------

unter 15 Jahre	2.529	14,3
15 - unter 20 Jahre	968	5,5
20 - unter 25 Jahre	1.332	7,5
25 - unter 40 Jahre	3.687	20,8
40 - unter 65 Jahre	6.231	35,2
65 Jahre und älter	2.975	16,8
<b>insgesamt</b>	<b>17.722</b>	<b>100,0</b>

Arbeitsmarkt	2001	2005
--------------	------	------

Arbeitsstätten	993	1.004
Beschäftigte	8.920	8.841

Wohnungsbau in Kreuzlingen	2001	2006
----------------------------	------	------

Wohnungsbestand	8.653	9.220
Wohnungszugang pro Jahr	41	100
	0,5%	1,1%

Tourismus in Kreuzlingen	2003	2006
--------------------------	------	------

Ankünfte	11.561	13.908
Logiernächte	23.277	28.322

# Ihr Partner

- für
- ▶ Mietwohnungen
  - ▶ Eigentumswohnungen
  - ▶ Eigenheime
  - ▶ Hausverwaltungen



# WOBAK

Städtische Wohnungsbau-  
gesellschaft mbH Konstanz

Benediktinerplatz 7  
78467 Konstanz  
Tel.: 07531- 98 48-64/65  
Fax: 07531- 98 48-50

E-mail [info@wobak.de](mailto:info@wobak.de)  
Internet [www.wobak.de](http://www.wobak.de)

Wachstum ist wichtig.  
Auch für Ihre Geldanlage.  
Wachsen Sie mit uns.



Sparkasse  
Bodensee