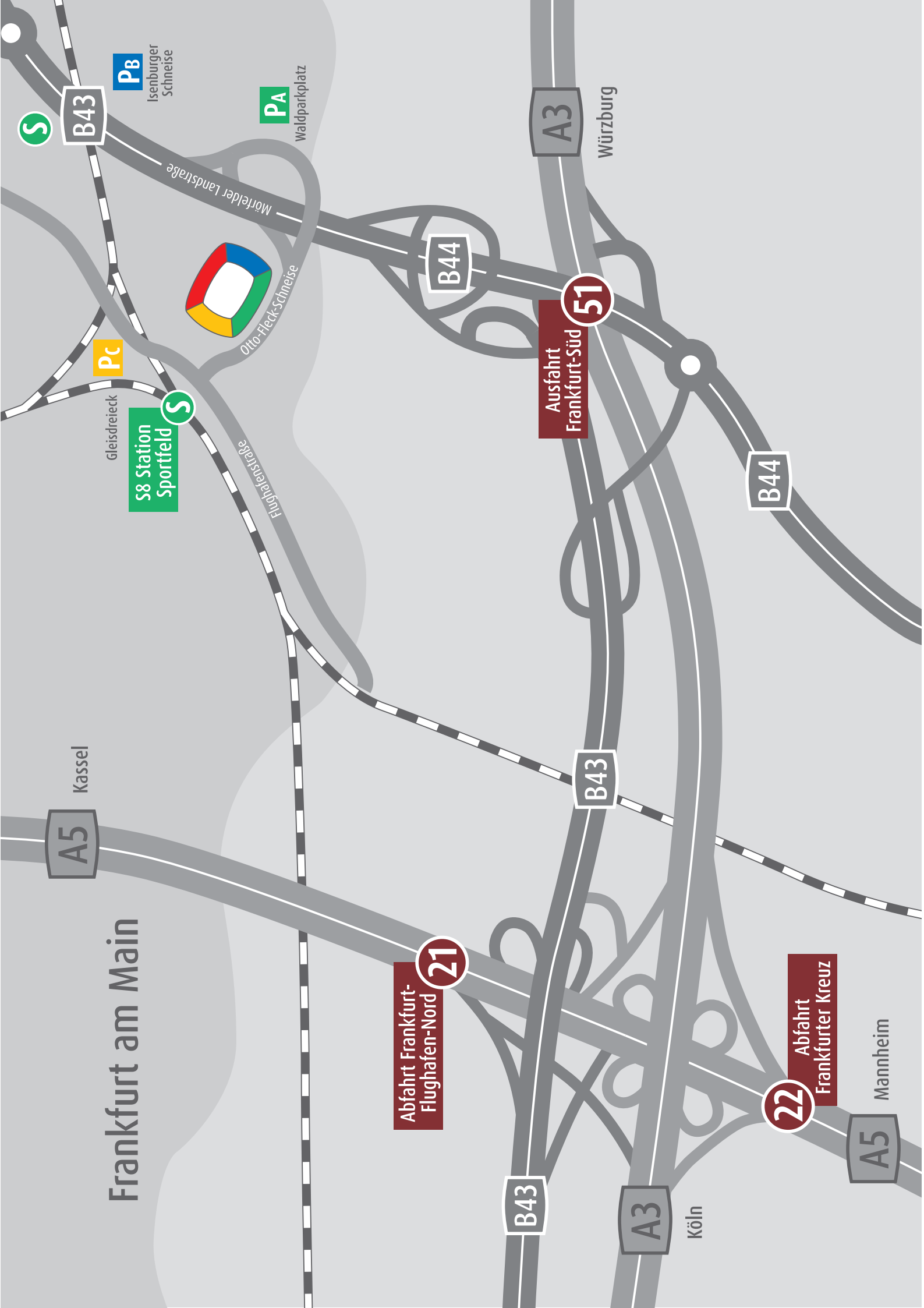


Frankfurt am Main



A5 Kassel

Pc Gleisdreieck

S8 Station Sportfeld

PB Isenburger Schneise

PA Waldparkplatz

21 Abfahrt Frankfurt-Flughafen-Nord

B43

A3 Köln

B43

A3 Würzburg

22 Abfahrt Frankfurter Kreuz

A5 Mannheim

B44

51 Ausfahrt Frankfurt-Süd

B44

S

S

- E1** Haupteingang
- E2** Altes Radstadion
- E3** Waldparkplatz
- E4** Wintersporthalle
- E5** Gleisdreieck

PB
Isenburger
Schneise

PA
Waldparkplatz

B43 Mörfelder Landstraße

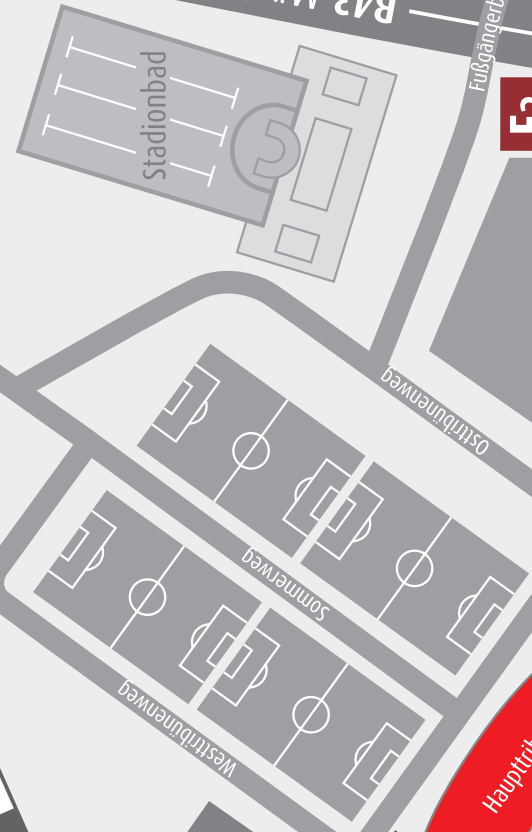
Kasse
E1
Haupteingang

Stadionbad

E2
Kasse

Tennis-Anlage

Otto-Fleck-Schneise



E3

P

TG Einfahrt 1

TG Einfahrt 2
Otto-Fleck-Schneise

Flughafenstraße

Media

Pc

Gleisdreieck

E5

Winter-
Sporthalle

E4

Kasse

S8 Station
Sportfeld



Flughafenstraße

P

Sportverbände



Fußgängerbrücke

Fußgängerbrücke

Ostribünenweg

Westribünenweg

Sommerweg

Speisen & Getränke

WC Herren

WC Damen

Behinderten WC Herren

Behinderten WC Damen



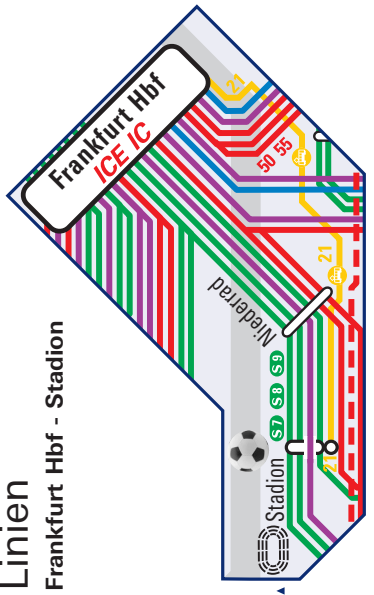
Speisen & Getränke

WC Herren

WC Damen

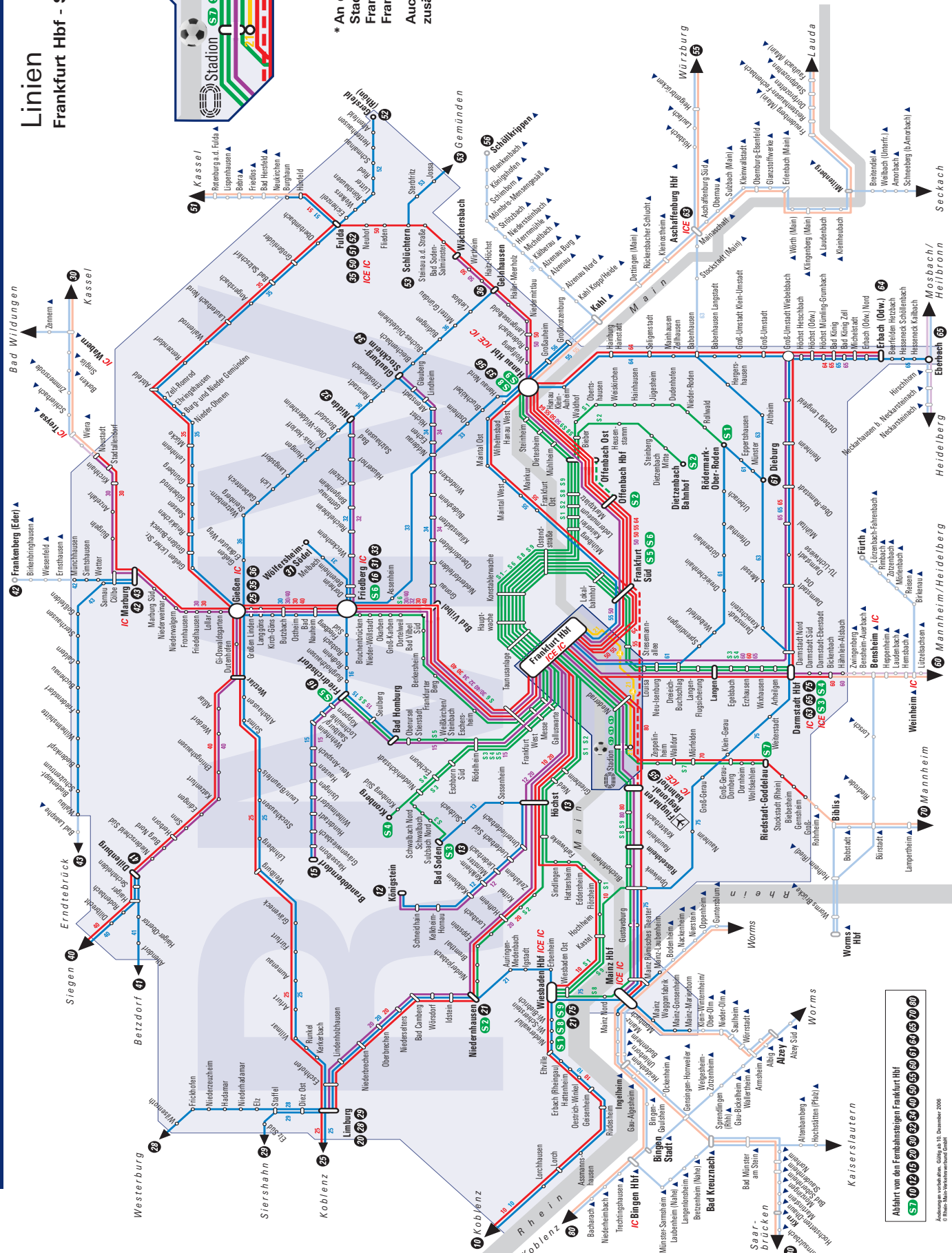


Linien Frankfurt Hbf - Stadion



* An den Spiel- und Veranstaltungstagen im Stadion fahren zusätzliche Züge zwischen Frankfurt Hbf und Stadion sowie zwischen Frankfurt Süd und Stadion.
Auch auf der Straßenbahn verkehren zusätzliche Züge. - Linie 20.

	S-Bahn
	RegionalExpress
	StadtExpress
	RegionalBahn
	Straßenbahn
	Bahnhöfe im Übergangsverkehr
	Fernverkehrsanschluss



Abfahrt von den Fernbahnsteigen Frankfurt Hbf
S7 S12 S15 S20 S22 S24 S26 S28 S30 S31 S32 S33 S34 S35 S36 S37 S38 S39 S40 S41 S42 S43 S44 S45 S46 S47 S48 S49 S50 S51 S52 S53 S54 S55 S56 S57 S58 S59 S60