

Neue Züge ...

HLB fährt jetzt auf Lahntal-, Vogelsberg- und Rhönbahn (RB 25, RB 35, RB 52)





Viel Bewegung in Hessens Mitte!

Ab dem 11. Dezember 2011 übernimmt die Hessische Landesbahn (HLB) im Auftrag des Rhein-Main-Verkehrsverbundes (RMV) den Betrieb auf den Linien RB 25, RB 35 und RB 52.

Vorangegangen sind umfangreiche Modernisierungsarbeiten insbesondere auf der Vogelsbergbahn (s. weiter hinten im Heft) und eine europaweite Ausschreibung des RMV.

Mit dem neuen Angebot können zum Fahrplanwechsel wesentliche qualitative Veränderungen umgesetzt werden. Moderne umweltfreundliche Fahrzeuge und kompetentes kundenorientiertes Personal sind dabei ein wesentlicher Bestandteil.

Bei den **Fahrkarten** bleibt alles wie gewohnt. Es gilt der Tarif und das umfangreiche Ticketsortiment des **RMV**. Mit der passenden Fahrkarte können wie bisher alle Nahverkehrsmittel im RMV mit derselben Fahrkarte genutzt werden. Darüber hinaus werden in den Zügen auch Fahrscheine der Deutschen Bahn AG anerkannt. Reisende können ihre Fahrkarten an den bekannten personenbedienten Verkaufsstellen sowie an Automaten oder im Ticket-Shop des RMV unter www.rmv.de erwerben. Oder sie laden sich ihr RMV-Handy-Ticket direkt auf ihr Mobiltelefon. Im Zug dagegen ist der Fahrkartenkauf nicht möglich.

Ihre Vorteile auf einen Blick

Mit dem Fahrplanwechsel setzt der Rhein-Main-Verkehrsverbund (RMV) etliche Verbesserungen um. Wichtige Vorteile im Überblick:

Fahrzeuge

- **Mehrzweckbereiche** für Rollstühle, Kinderwagen oder Fahrräder; mehr Platz für **Fahrräder** durch herausnehmbare Sitzreihen während der Sommermonate
- **barrierefrei**: spezielle Bedienelemente, Rollstuhlplätze und barrierefreie Zugtoilette
- **Steckdosen** im Fahrgastraum für Laptops und Mobiltelefone



Service

- **Zugbegleiterin** oder Zugbegleiter auf allen Fahrten: persönliche Beratung bei Fragen zum Tarif und Fahrplan
- Videoüberwachung für Sauberkeit und Sicherheit

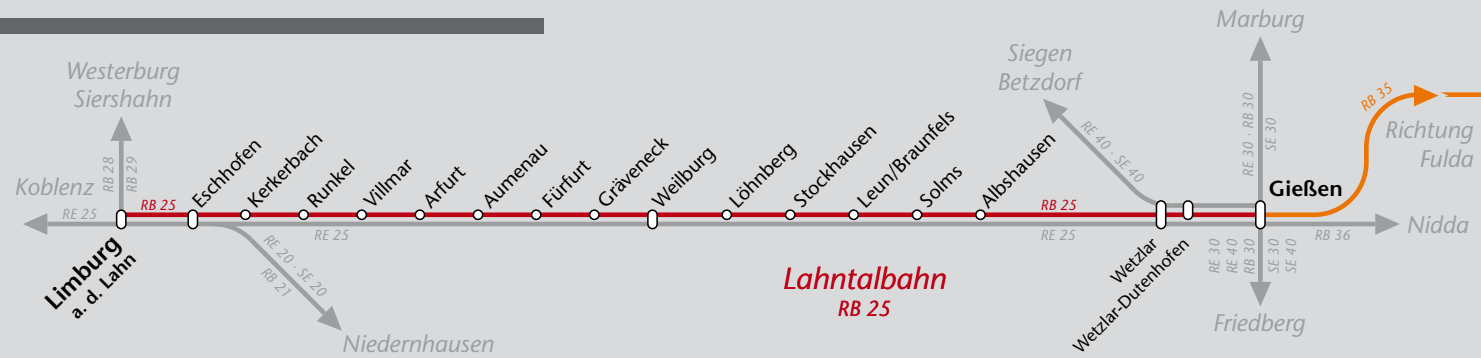


Fahrplanangebot

- leicht merkbarer **Stundentakt** auf allen drei Strecken montags bis freitags, am Wochenende mindestens 2-Stunden-Takt
- in der **Freizeitsaison** von Mai bis Oktober Stundentakt auf der Lahntalbahn auch samstags und sonntags sowie auf der Rhönbahn sonntags, auf der Vogelsbergbahn Stundentakt im Sommerhalbjahr auch am Wochenende
- **bequeme Direktverbindungen** quer durch Hessen: durch geschickte Planung der Zugumläufe bedient ein Triebwagen meist sowohl die Lahntalbahn als auch die Vogelsbergbahn – Fahrgäste von Limburg a. d. Lahn nach Fulda oder umgekehrt brauchen in Gießen nicht mehr umzusteigen



Lahntalbahn



Lahntalbahn

- Montags bis freitags wird ein durchgehender Stundentakt angeboten, der zweistündlich durch den Regionalexpress ergänzt wird.
- Samstags, sonn- und feiertags fahren die Züge im 2-Stunden-Takt, versetzt ergänzt durch den Regionalexpress.
- In der Freizeitsaison von Mai bis Oktober werden die Fahrten am Wochenende und an Feiertagen auf einen Stundentakt verdichtet.

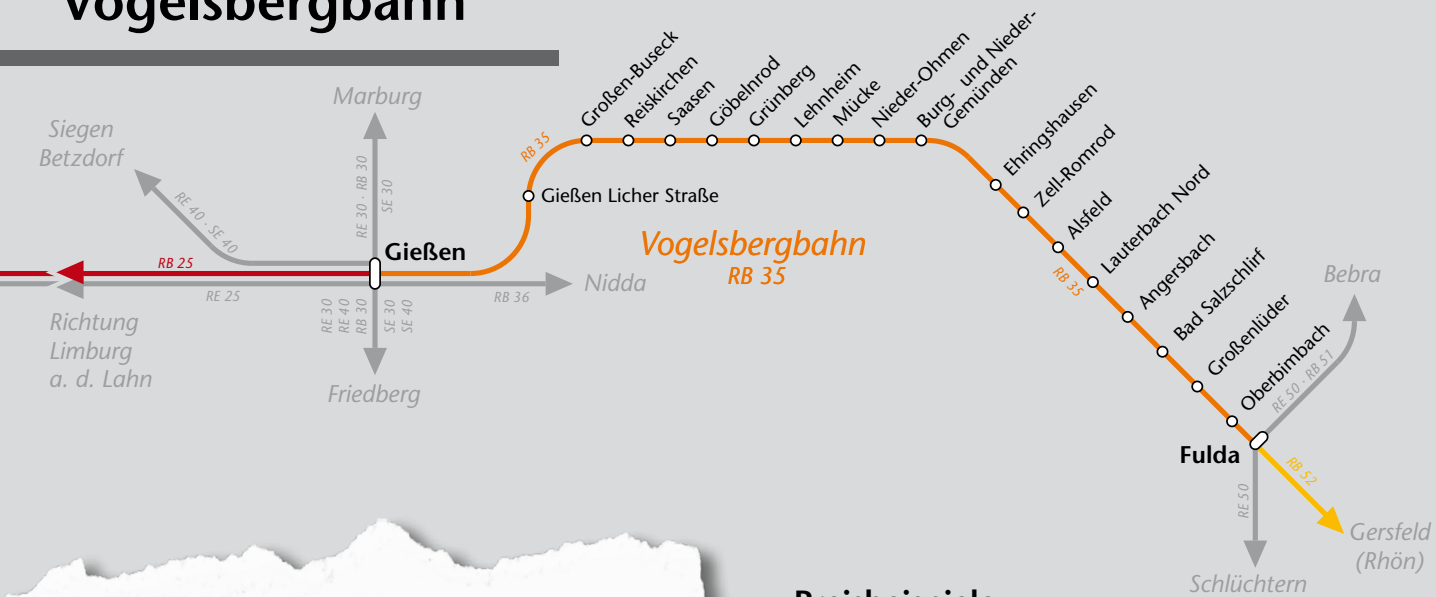
Preisbeispiele

von – nach	RMV-Preis-stufe	Einzel-fahrkarte	Tages-karte	Gruppentages-karte	Monats-karte	Jahreskarte (pro Monat)
Limburg – Gießen	6	10,50	20,50	31,00	198,00	165,00
Limburg – Fulda	7	13,50	26,40	40,00	238,00	198,33
Weilburg – Limburg	4	4,10	8,00	14,90	118,00	98,33
Wetzlar – Gießen	4	4,10	8,00	14,90	118,00	98,33

Auszug aus der RMV-Preisliste, alle Preise in Euro, Stand: 11.12.2011



Vogelsbergbahn



Vogelsbergbahn

- Erstmals stündliche Taktangebote für die gesamte Strecke.
 - Zeitgleich mit den Verbesserungen auf der Vogelsbergbahn wird auch das Busangebot auf die Bahn abgestimmt.
 - Montags bis freitags sind zusätzliche Züge in der Hauptverkehrszeit unterwegs.
 - Zahlreiche Bauarbeiten entlang der Bahnlinie seit Frühjahr 2010 ließen bereits Großes vermuten. Die Strecke ist jetzt umfassend modernisiert und lässt deutlich höhere Geschwindigkeiten zu. Damit kann erstmals auf der Vogelsbergbahn ein stündlich vertaktetes Angebot mit attraktiven Fahrzeiten durchgängig zwischen Gießen und Fulda gefahren werden.
- Auch Stationen wurden angepackt. Bereits umfangreich erneuert wurden die Haltepunkte Gießen Licher Straße, Saasen und Lehnheim. Um Göbelnrod kümmern sich derzeit die DB Station&Service AG und der RMV. Auch in Großen-Buseck, Grünberg und Lauterbach Nord stehen Verbesserungen an.

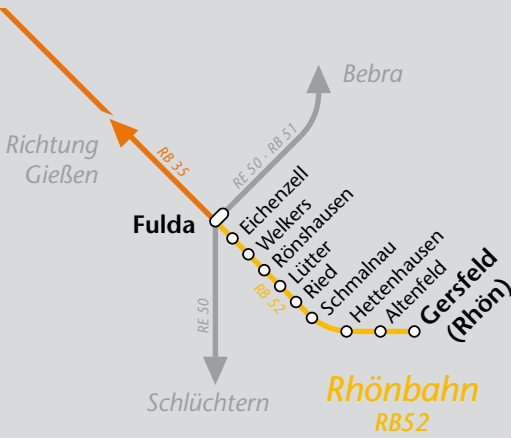
Preisbeispiele

von – nach	RMV-Preis-stufe	Einzel-fahrkarte	Tages-karte	Gruppentages-karte	Monats-karte	Jahreskarte (pro Monat)
Limburg – Fulda	7	13,50	26,40	40,00	238,00	198,33
Gießen – Fulda	7	13,50	26,40	40,00	238,00	198,33
Grünberg – Gießen	4	4,10	8,00	14,90	118,00	98,33
Alsfeld – Fulda	5	7,30	14,25	25,70	158,00	131,67

Auszug aus der RMV-Preisliste, alle Preise in Euro, Stand: 11.12.2011



Rhönbahn



Rhönbahn

- Montags bis freitags wird ein Stundentakt angeboten.
- Samstags, sonn- und feiertags fahren die Züge im 2-Stunden-Takt.
- In der Freizeitsaison von Mai bis Oktober werden die Fahrten an Sonn- und Feiertagen auf einen Stundentakt verdichtet.

Preisbeispiele

von – nach	RMV-Preis-stufe	Einzel-fahrkarte	Tages-karte	Gruppentages-karte	Monats-karte	Jahreskarte (pro Monat)
Rönshausen – Fulda	3	2,50	4,90	9,50	78,50	65,42
Lütter – Gersfeld	3	2,50	4,90	9,50	78,50	65,42
Fulda – Gersfeld	4	4,10	8,00	14,90	118,00	98,33

Auszug aus der RMV-Preisliste, alle Preise in Euro, Stand: 11.12.2011





Kraftpaket, Klimaschützer, Familienwagen!

Die fabrikneuen Fahrzeuge der Hessischen Landesbahn auf der Lahntal-, Vogelsberg- und Rhönbahn sind echte Multitalente. 23 Dieseltriebwagen vom Typ Coradia LINT („Leichter Innovativer NahverkehrsTriebwagen“) des Fahrzeugherstellers Alstom erfüllen alle Anforderungen an einen modernen und kundenorientierten Nahverkehrszug. Hier einige **Daten und Fakten**:

Fahrzeugbreite.....	2.750 mm
Fahrzeuglänge über Kupplung.....	41.810 mm
Maximale Fahrzeughöhe (über Schienenoberkante).....	4.340 mm
Einstieghöhe (über Schienenoberkante).....	580 mm
Fußbodenhöhe (über Schienenoberkante)	
– im Niederflurbereich.....	598 mm
– im Hochflurbereich.....	1.160 mm
– im Mittelflurbereich.....	1.038 mm
Spurweite	1.435 mm
Radsatzfolge	Bx' (2) By'
Installierte Motorleistung.....	2 x 335 kW
Höchstgeschwindigkeit.....	120 km/h
Sitzplätze (davon Klappsitze)	116 (18)
Stehplätze.....	ca. 131
Eigenmasse (DIN 25008).....	ca. 68 t

Alle Fahrzeuge sind mit zwei Motoren ausgestattet. Die Leistung ist damit so ausgelegt, dass die neuen Möglichkeiten aufgrund der verbesserten Infrastruktur auf der Vogelsbergbahn voll ausgeschöpft werden können.



Hessisch, kompetent, erfahren – die HLB!

Die Hessische Landesbahn GmbH – HLB ist ein innovatives und modernes Verkehrsunternehmen, das auf eine lange Tradition seit seiner Gründung 1955 zurückblicken kann. Neben Verkehrsleistungen des öffentlichen Personenverkehrs auf jetzt **13 Bahnstrecken** und rund 50 Buslinien erbringt die HLB auch Eisenbahngüterverkehr und besitzt und betreibt eigene Eisenbahninfrastruktur. Der Schwerpunkt der Tätigkeiten liegt in Hessen, vereinzelt führen die Linien auch in die angrenzenden Bundesländer.

In einem **kundenorientierten** Dienstleistungsunternehmen wie der HLB ist das Personal entscheidend. Mehr als **900 Mitarbeiterinnen und Mitarbeiter** arbeiten derzeit in der Zentrale in Frankfurt am Main und an den Standorten Butzbach, Gießen, Königstein, Kassel und Hofheim. Dabei legt die HLB großen Wert auf eine gute Aus- und Weiterbildung ihrer Mitarbeiterinnen und Mitarbeiter. Denn diese prägen in erster Linie das Image und den Erfolg des Unternehmens.

Die HLB nutzt zur Instandhaltung von Fahrzeugen zum größten Teil eigene **Werkstätten**. So sorgen die eigenen Mitarbeiterinnen und Mitarbeiter für einen sicheren und störungsfreien Betrieb in den modern ausgestatteten Werkstatthallen. Die Züge der HLB für die Lahntal-, Vogelsberg- und Rhönbahnlinien werden jedoch in der bereits vorhandenen Werkstatt der DB in Limburg a. d. Lahn gewartet.

Das Auftragsvolumen der drei Strecken umfasst rund **2,375 Millionen Zugkilometer** jährlich, die Laufzeit des Verkehrsvertrags beträgt zwölf Jahre.



RMV-Service-Telefon (3,9 Cent/Minute)*

01801 / 7 68 46 36

*aus dem dt. Festnetz. Mobilfunkpreise max. 42 Cent/Minute



Internet

www.rmv.de



Beratung vor Ort

RMV-Mobilitätszentralen



Ihr Ansprechpartner rund um Fundsachen, Anregungen
und Wünsche:

Hessische Landesbahn GmbH

Geschäftsstelle Gießen

Liebigstr. 15

35390 Gießen

Tel. 0641 / 93 1116-0

kundenservice-giessen@hlb-online.de

www.hlb-online.de

Alle Züge werden zudem von Zugbegleitern betreut, die Sie
bei Fragen gern ansprechen können.

Taschenfahrpläne für die Lahntalbahn (RB 25 mit Fahrten
des RE 25), Vogelsbergbahn (RB 35) und Rhönbahn (RB 52)
erhalten Sie auch in allen besetzten Bahnhöfen, den RMV-
Mobilitätszentralen und vielen Tourist-Informationen entlang
der Strecke.